



PARANÁ
GOVERNO DO ESTADO
SECRETARIA DA EDUCAÇÃO
E DO ESPORTE



aula 
PARANÁ

aula PARANÁ

**EM CASA, SIM.
SEM AULA, NÃO!**



Governo do Estado desenvolveu o Aula Paraná, sistema de Educação a Distância para **1 milhão de alunos** da rede estadual.
Você conectado com o aprendizado.

ONDE POSSO ASSISTIR ÀS AULAS?



TV aberta: TV Record - RIC Paraná.




YouTube, no canal Aula Paraná.



App Aula Paraná, disponível para download na loja de aplicativos do seu celular.

As aulas serão **transmitidas no mesmo horário tanto na televisão quanto no aplicativo**. Caso o aluno tenha perdido o horário, pode acessar o conteúdo quando quiser pelo YouTube.

VOCÊ QUER APRENDER PELA TV ABERTA?



1

Os canais do Aula Paraná **estarão depois do canal da TV Record** - RIC Paraná. Em Curitiba, por exemplo, a transmissão do Aula Paraná será nos canais **7.2, 7.3 e 7.4**.

Confira a lista dos canais da RIC por cidade:
www.pr.gov.br/Noticia/canais_ead_seed.pdf



2

Confira a grade horária, que será atualizada quinzenalmente em: bit.ly/GradeEaD



3

Viu como é simples? Agora é só aprender! Caso perca a aula ao vivo, acesse o conteúdo quando quiser pelo **canal do YouTube "Aula Paraná"**.

Caso não encontre os canais no seu aparelho, acesse o "menu" no seu controle remoto. Procure a opção Busca/Pesquisa/Sintonia de Canais (o termo pode variar dependendo do aparelho). A TV irá carregar uma pesquisa de canais e, então, disponibilizará os canais do Aula Paraná.

VOCÊ QUER APRENDER PELO YOUTUBE?



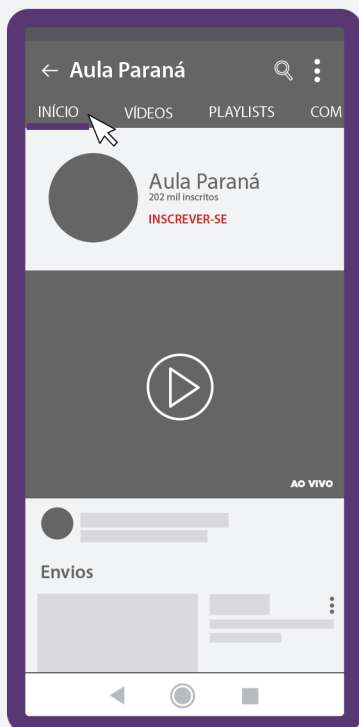
1 Acesse o **aplicativo** ou o **site youtube.com**



Aula Paraná



2 Pesquise “**Aula Paraná**” e encontre o canal



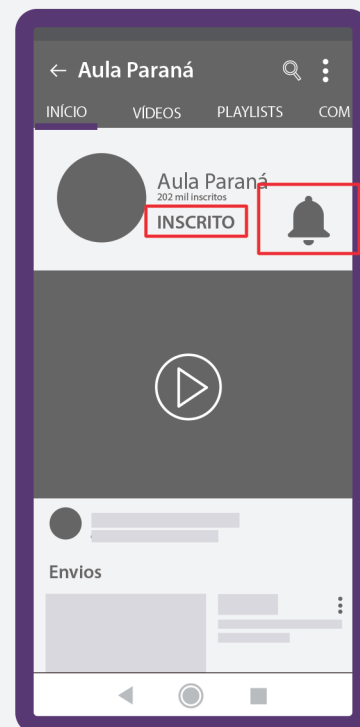
3

Em “**início**”:
assista as aulas
disponíveis
ao vivo



4

Em “**playlists**”:
encontre seu ano
e a matéria
e assista as **aulas
já gravadas**



5

Clique em
“**inscrever-se**” e
ative o sininho para
receber notificações
com as atualizações

VOCÊ QUER APRENDER PELO APP AULA PARANÁ?

O app Aula Paraná é a melhor opção. O aluno pode assistir às aulas ao vivo e interagir com seus colegas e professores em tempo real. **O aplicativo é 100% gratuito e não consome dados de 3G e 4G, inclusive em celulares pré-pagos.**



Google Play



Aula Paraná



1

No seu smartphone, com internet conectada, clique na loja de aplicativos: **Google Play** ou **Apple Store**

2

Pesquise “**Aula Paraná**”

3

Clique em **instalar**

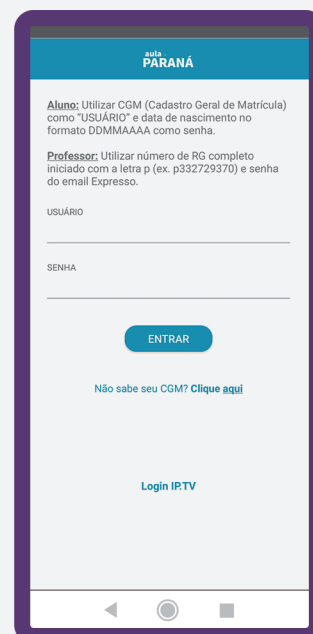
4

Durante a instalação, permita que seu celular crie uma conexão VPN, clicando no botão OK. Assim, você não utilizará dados da internet para acessar o aplicativo no seu smartphone Android

5

Após a instalação, abra o app e faça o acesso. **O login é o número do Cadastro Geral da Matrícula e a senha é a data de nascimento do estudante**

Para os alunos que não se lembram de seus CGMs, **acesse no site da Área do Aluno a opção “recuperar CGM”**



ONDE ACESSAR OS MATERIAIS EXTRAS?

Os estudantes devem baixar o **app Google Classroom** para encontrar a descrição das aulas, links para documentos e materiais extras publicados pelos professores e links do YouTube das aulas já transmitidas.

Pelo celular



Google Classroom



instalar

E-MAIL:

JoãoVitor@escola.pr.gov.br



1

Baixe e instale o aplicativo Aula Paraná (passo a passo apresentado anteriormente), **para garantir a isenção do uso de dados de internet** no Google Classroom também

2

No seu smartphone, com internet conectada, clique na loja de aplicativos: **Google Play** ou **Apple Store**

3

Pesquise “**Google Classroom**”

4

Clique em **instalar**

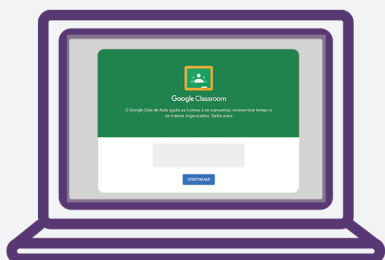
5

Após instalar, abra o app e faça acesso com seu e-mail **@escola.pr.gov.br**

6

Para acessar as atividades do Google Classroom **sem consumir seus créditos e dados de internet**, clique no **botão Classroom** dentro do aplicativo Aula Paraná.

Pelo computador



E-MAIL:

JoãoVitor@escola.pr.gov.br

1

No seu navegador de internet, **acesse:**
<https://classroom.google.com/>

2

Não faça o login com seu e-mail pessoal. Acesse com seu e-mail **@escola.pr.gov.br**

3

Escolha a **disciplina** e pronto

Caso não lembre o seu e-mail, abra o app Aula Paraná, clique no seu perfil e copie o endereço de e-mail.



Você não tem acesso à internet?

Alunos que não possuem smartphone ou computador também vão continuar seus estudos. **Os estudantes devem retirar as atividades propostas quinzenalmente na escola**, no dia da distribuição dos kits da merenda, e entregar na próxima quinzena ou até sete dias após a retomada das aulas presenciais.



Como os alunos são avaliados?

As atividades propostas nas aulas deverão ser entregues online, pelo aplicativo Google Classroom. As aulas remotas irão substituir as aulas presenciais durante o período de pandemia e contarão como dias letivos normais.